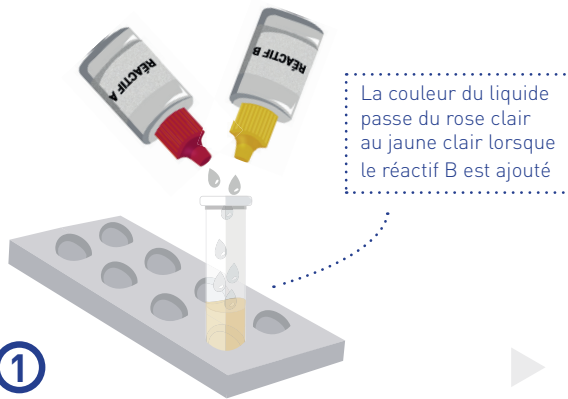


TROD'ANGINE® Bandelette

Mode opératoire*

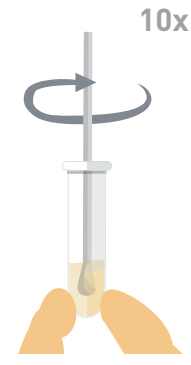


①

Déposer **4 gouttes** du réactif **A** puis **4 gouttes** du réactif **B** dans le tube d'extraction

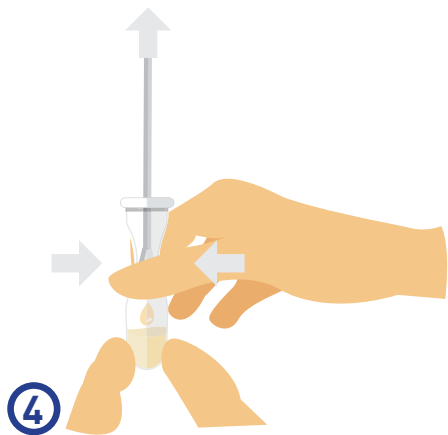


Réaliser le **prélèvement** au fond de la gorge à l'aide d'un écouvillon (éviter les dents, les gencives, la langue et l'intérieur des joues)



Introduire l'**écouvillon** dans le **tube** d'extraction puis effectuer **10 rotations**

Attendre **1 minute**



Presser l'**écouvillon** contre les parois du tube puis le jeter



Plonger l'**extrémité de la bandelette** flèches dirigées vers le bas dans le tube d'extraction

Lire le résultat à **5 minutes**



Ne pas lire au-delà de 10 minutes

INTERPRÉTATION

Résultat positif



Résultat négatif



Résultat invalide



*Lire intégralement la notice d'utilisation avant la réalisation du premier TROD

Mise à jour : 4 décembre 2019